








LES BÉNÉFICES CLIENTS

ESTHÉTIQUE

- Clôtures : ajourées, semi-ajourées ou occultantes sur-mesure
- Accessoires laqués à la couleur du portail (bouchons, ...)
- Bicoloration possible sans plus value avec les 20 teintes standard
- Laquage exclusivement avec des poudres de Classe 2 haute durabilité
- Bouchons de poteaux en aluminium
- Harmonisation avec le portail et le portillon
- Remplissage : suivant modèle



TECHNIQUE

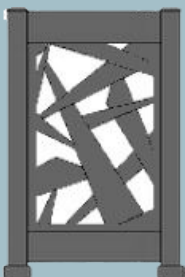
- Assemblage mécanique permettant le remplacement d'éléments en cas d'accident
- Poteaux aluminium avec système de dilatation intégré (système breveté) 
- Structure : traverses hautes et basses de 80*50 ou de 50*50 en profils extrudés
- Enjoliveurs aluminium de poteaux caches fixations avec drainage 
- Suivis de pente en redan ou parallélogramme
- Double garantie de 20 ans (laquage et fabrication) 
- Angles et courbes grâce aux poteaux à angle variable
- Pose rapide à l'avancement
- Labels Qualilaquage et Qualimarine  
- Scellement chimique fourni si fixation avec insert
- Visserie inox fournie

- 20 teintes standard structurées Classe 2 haute durabilité
- 2 teintes ton bois (chêne doré et chêne foncé)
- Autres teintes structurées Classe 2 en hors standard

DES POSSIBILITÉS :



TOTEM DÉCOR, OU POUR BOÎTE AUX LETTRES, LETTRAGE :



LONGUEUR :

Jusqu'à 2 m avec traverses de 50*50
Jusqu'à 3 m avec traverses de 80*50

HAUTEUR :

Jusqu'à 2.1 m selon le modèle de poteaux

POTEAUX DROITS AVEC DILATATION INTÉGRÉE :

50*60 mm jusqu'à 1 m de haut avec platine à visser sur muret
50*60 mm jusqu'à 1.2 m de haut avec insert de scellement ou à sceller

85*80 mm jusqu'à 1.74 m de haut avec platine à visser sur muret, insert ou à sceller
110*121 mm jusqu'à 2.1 m de haut avec platine à visser sur muret, insert ou à sceller

POTEAUX À ANGLE VARIABLE AVEC DILATATION INTÉGRÉE :

ø60 mm jusqu'à 1 m de haut avec platine à visser sur muret
ø60 mm jusqu'à 1.2 m de haut avec insert de scellement ou à sceller

ø90 mm jusqu'à 1.74 m de haut avec platine à visser sur muret, insert ou à sceller
ø124 mm jusqu'à 2.1 m de haut avec platine à visser sur muret, insert ou à sceller