


POTEAU MULTIFONCTION DE 180X210 MM

CONÇU POUR LA POSE D'UN PORTAIL BATTANT OU COULISSANT

Possible de le fixer avec embase
même en cas de motorisation

Option : Feu LED
clignotant orange
pour portail
motorisé + fixe
blanc pour un
éclairage de
courtoisie

Insertion
numéro de rue
Découpe
verticale à
partir de 3
chiffres




Tôle de finition façade au
choix, sans plus-value :
lisse, décor motif texture
(voir photo) + Trappe de
visite pour un passage de
câble aisé

Cellule intégrée ou cache
pré-usinage pour une
motorisation future

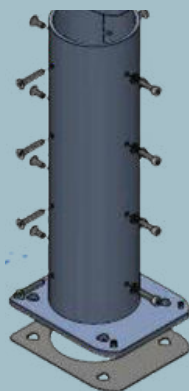


BÉNÉFICES DU POTEAU :

- Robustesse
- Esthétisme et polyvalence
- Gain de temps à la pose
- 100% des portails peuvent être fixés grâce à ce poteau
- A sceller ou sur embase sur demande
-  Ce poteau est le seul capable d'être installé sur une embase avec un portail battant (motorisé ou non)

OPTIONS DU POTEAU :

- Numéro de rue :
 - 2 chiffres = découpe horizontale (voir photo de la première page)
 - 3 chiffres = découpe verticale
- Embase à visser (visserie fournie)



- Tôle lisse ou texturé
- Bicoloration possible

OPTIONS DE LA MOTORISATION :

- Feu LED
- Cellule intégrée
- Avec un moteur INVISIO, le feu LED clignotant est intégré d'office au poteau

QUELQUES RÉALISATIONS



CETAL

CLÔTURES ET PORTAILS
www.portail-cetal.fr

MADE IN FRANCE