


Modèle

MÉGA

NEW



LES BÉNÉFICIAIRES CLIENTS





ESTHÉTIQUE

- Laquage exclusivement avec des poudres de Classe 2 haute durabilité
- Accessoires laqués à la couleur du portail (béquilles, paumelles, ...)
- Bi-coloration possible sans plus value avec les 20 teintes standard et avec plus-value pour les teintes ton bois
- Remplissage en nouvelles traverses élégantes de 225*50 qui confère un aspect élancé **NEW**
- Sabot central en cupro alu (alliage de cuivre et aluminium)
- Un aspect identique en vues extérieure et intérieure
- Liseré de 15 mm avec embout de finition : plusieurs insertions possibles entre les traverses (voir page suivante)
- Caches-vue latéraux (11 couleurs possibles) **NEW**



TECHNIQUE

- Assemblage mécanique permettant le remplacement d'éléments en cas d'accident
- Tenue à l'équerrage maximisée grâce aux paumelles et aux traverses de 225*50
- Ouverture jusqu'à 180° grâce aux paumelles indémontables lorsque le portail est fermé
- Portail motorisable via les traverses ou avec moteurs intégrés invisibles **NEW**
- Portail tiercé sans plus value
- Structure aluminium :
 - 225*50 pour les traverses
 - 80*60 droits pour les montants centraux
- Double garantie de 20 ans (laquage et fabrication) **NEW**
- Arrêts d'ouverture pour 2 vantaux
- Labels Qualilaquage et Qualimarine  
- Réception toute hauteur pour portillon, central pour 2 vantaux



NEW

Nouveauté pour les portails motorisés, des montants centraux réduits de 35*60mm. En option : inclinaison de ces derniers à gauche ou à droite de 10°.

→ PORTAILS COULISSANTS - ASPECT 1 VANTAIL

- Chasse-doigts respectant les normes
- Rail aluminium anodisé
- Cache-crémaillère réglable déjà en place
- Système anti-dégondage

CETAL

CLÔTURES ET PORTAILS


www.portail-cetal.fr

MADE IN FRANCE


- 20 teintes standard structurées Classe 2 haute durabilité
- 2 teintes ton bois (chêne doré et chêne foncé)
- Autres teintes structurées Classe 2 en hors standard

LES MODÈLES BATTANTS 2 VANTAUX : 1er modèle : montant de 35mm en biais
2ème modèle : montant de 35mm
3ème modèle : montant de 80mm en cas de portail manuel

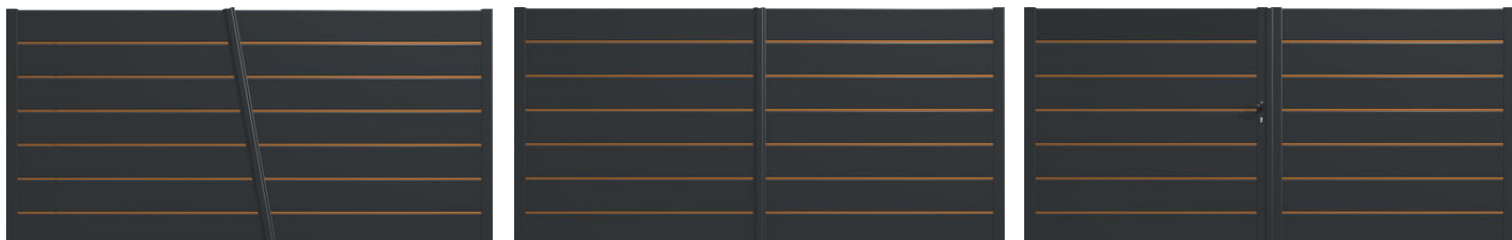
• **MÉGA A - Portail plein**



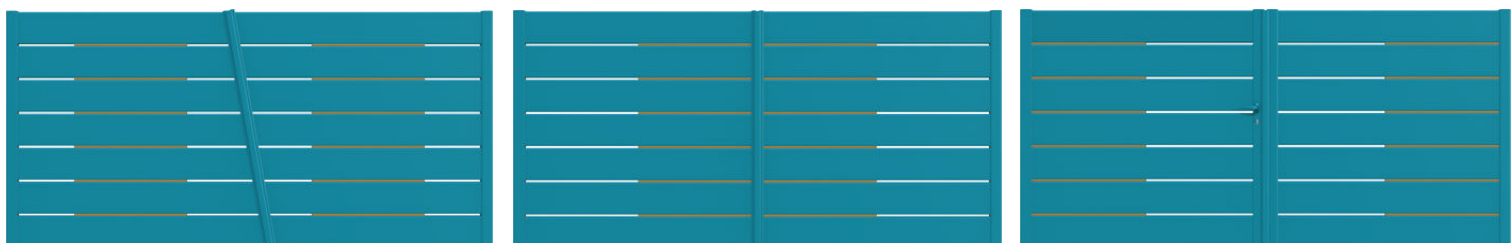
• **MÉGA B - Portail semi-ajouré avec jeu entre traverses ajustable**



• **MÉGA C - Portail plein avec liserés insérés sur toute la longueur**



• **MÉGA D - Portail semi-ajouré avec liserés placés contre un montant, à droite, à gauche ou centrés**



NEW

REPLISSAGES :

- Liseré de 15*50 mm
- Traverse de 225*50 mm

CETAL

CLÔTURES ET PORTAILS

www.portail-cetal.fr


MADE IN FRANCE

LES ENSEMBLES DE PORTAILS COULISSANTS 1 VANTAIL / PORTILLONS / CLÔTURES :

. *MÉGA A - Portail plein*



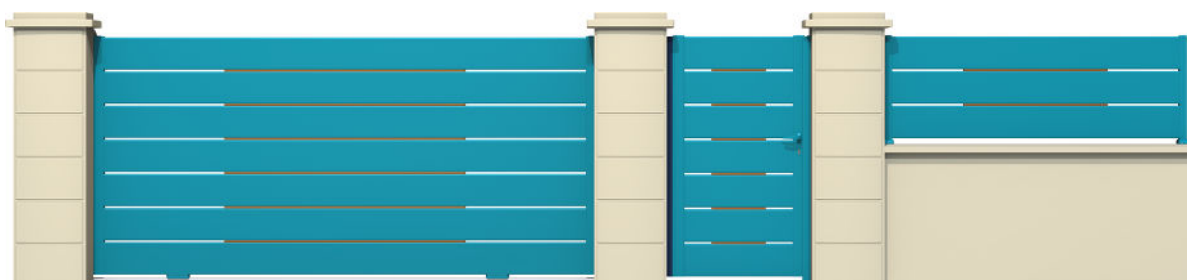
. *MÉGA B - Portail semi-ajouré avec jeu entre traverses ajustable*



. *MÉGA C - Portail plein avec liserés insérés sur toute la longueur*



. *MÉGA D - Portail semi-ajouré avec liserés placés contre un montant, à droite, à gauche ou centrés*



LONGUEURS :

Battant : jusqu'à 7 m

Portillon : jusqu'à 3.5 m

Coulissant : jusqu'à 6.2 m

Coulissant télescopique* : jusqu'à 5 m

Battant repliable : jusqu'à 5 m

**réalisable avec des modèles non ajourées*

HAUTEURS PAR PALIER POUR LES PORTAILS MÉGA A, C ET D (MÉGA B : SUR MESURE) :

	MÉGA A	MÉGA C	MÉGA D
HAUTEURS PORTAIL BATTANT	921	967	967
	1144	1206	1206
	1367	1444	1444
	1591	1683	1683
	1814	1922	1922
	2038	2161	2161
	2261	2400	2400
HAUTEURS PORTAIL COULISSANT	940	986	986
	1163	1225	1225
	1386	1463	1463
	1610	1702	1702
	1833	1941	1941
	2057	2180	2180
	2280	2419	2419



PORTAIL MÉGA C AVEC POTEAUX MULTIFONCTIONS