

# RÉTRO MODÈLE PLÉIADE



## LES BÉNÉFICIAIRES CLIENTS





### ESTHÉTIQUE

- Laquage exclusivement avec des poudres de Classe 2 haute durabilité
- Accessoires laqués à la couleur du portail (béquilles, paumelles, ...)
- Bi-coloration possible sans plus value avec les 24 teintes standard et avec plus-value pour les 4 teintes ton bois
- Disponible en 1, 2 ou 3 traverses de 225\*50 mm
- Remplissage en barreaux carrés moulurés de 20\*20 mm avec doucines
- Sabot central en cupro alu (alliage de cuivre et aluminium)
- Un aspect identique en vues extérieure et intérieure
- Caches-vue latéraux (7 couleurs possibles)



### TECHNIQUE

- Brevet d'assemblage du cadre pour une tenue inégalée à l'affaissement et au gauche
- Assemblage mécanique permettant le remplacement d'éléments en cas d'accident
- Tenue à l'équerrage maximisée grâce aux paumelles et aux traverses de 225\*50
- Ouverture jusqu'à 180° grâce aux paumelles indémontables lorsque le portail est fermé
- Portail motorisable via les traverses ou avec moteurs intégrés invisibles
- Portail tiercé sans plus value
- Structure aluminium :
  - Hauteur soubassement (hors jeu sous portail) : 225\*50 mm pour 1 traverse, ou 448\*50 mm pour 2 traverses, ou 671\*50 mm pour 3 traverses emboîtées
  - 80\*60 pour les montants - Barreaux carrés moulurés de 20\*20 mm
- Double garantie de 30 ans (accroche du laquage et fabrication)
- Arrêts d'ouverture pour 2 vantaux
- Labels QualiLaquage et QualiMarine  
- Réception toute hauteur pour portillon, central pour 2 vantaux

## → PORTAILS COULISSANTS

- Chasse-doigts respectant les normes
- Cache-crémaillère réglable déjà en place
- Raidisseur haut et bas pour une meilleure tenue
- Rail aluminium anodisé
- Système anti-soulèvement

**CETAL**


CLOTURES ET PORTAILS  
www.portail-cetal.fr

MADE IN FRANCE

# LES PLUS PRODUITS

## NUANCIER :

### 24 teintes standard structurées Classe 2 haute durabilité :



### 4 teintes Ton Bois :



Possibilité de choisir d'autres teintes structurées Classe 2 en hors standard

## HAUTEUR :

Jusqu'à 2.6 m selon le modèle et la largeur

## LONGUEURS :

- Battant : jusqu'à 7100 mm
- Portillon : jusqu'à 3550 mm
- Coulissant aspect 1 vantail : jusqu'à 3550 mm
- Coulissant aspect 2 vantaux : jusqu'à 6200 mm
- Autoportant : jusqu'à 5750 mm
- Battant repliable : jusqu'à 5000 mm

## PERSONNALISATION :

- Remplissage :

### 1 TRAVERSE

- Barreaux de 20\*20 mm :



2V-PLE-13-012

### 2 TRAVERSES



2V-PLE-23-012

### 3 TRAVERSES



2V-PLE-33-012

### SOUBASSEMENT BARREAUX



2V-PLE-15-014

### PANNEAUX DE SOUBASSEMENT



2V-PLE-14-013

# LES PLUS PRODUITS

## PERSONNALISATION :

- Options :

- Possibilité traverse haute en forme :

## LES FORMES :



Droit



Convexe



Biais vers le haut



Chapeau de gendarme haut



Concave



Biais vers le bas



Chapeau de gendarme bas

## BÉNÉFICES :

- Choix du galbe
- Choix du positionnement des traverses intermédiaires sans plus value

- Traverse haute droite ou cintrée :




Traverse haute droite



Traverse haute cintrée

- Remplissages possibles en cas de soubassement(s) :



Frises horizontales



Panneau(x) de 20mm



Frises à 45°



Frises verticales

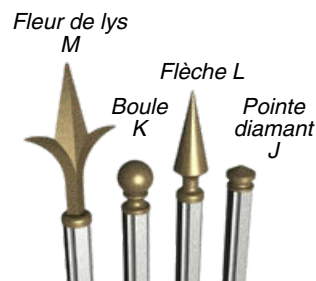
- Possibilité d'insérer un liseré entre les traverses basses :



— Choix de l'emplacement de la traverse intermédiaire  
 — Possibilité de personnaliser le soubassement en cas de panneaux de 20 mm :

- Carré, rectangle, rond en verre acrylique ou autre panneau aluminium de couleur au choix, dont l'imitation inox brossé
  - Graphique
  - Numéro de rue (portails, clôtures, poteau de 180)
  - Rosace
  - Des milliers de personnalisations possibles
- Décors au choix :

- Décors au choix :



Couleur bronze ou autres RAL