





CLÔTURES COLLECTION

TENDANCE
INTEMPOREL
RÉTRO
CRÉATION



LES BÉNÉFICES CLIENTS :

- ✓ Clôtures : ajourées, semi-ajourées ou occultantes sur-mesure
- ✓ Harmonisation avec le portail et le portillon
- ✓ Structure : Traverses haute et basse de 80*50 ou de 50*50 en profils extrudés
- ✓ Remplissage : suivant modèle
- ✓ Labels Qualilaquage et Qualimarine  
- ✓ Laquage exclusivement avec des poudres de Classe 2 haute durabilité
- ✓ Double garantie de 20 ans (assemblage et laquage)
- ✓ Bicoloration possible sans plus value avec les 20 teintes standard
- ✓ Bouchons de poteaux en aluminium
- ✓ Assemblage mécanique permettant le remplacement d'éléments en cas d'accident
- ✓ Poteaux aluminium avec système de dilatation intégré (système breveté)
- ✓ Enjoliveurs aluminium de poteaux caches fixations avec drainage  
- ✓ Suivis de pente en redan, traverses basses en biais ou parallélogramme
- ✓ Angles et courbes grâce aux poteaux à angle variable
- ✓ Pose rapide à l'avancement
- ✓ Scellement chimique fourni si fixation avec insert
- ✓ Visserie inox fournie



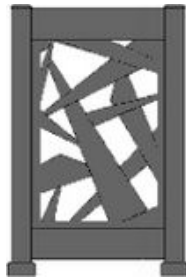
LES PLUS PRODUITS

- 20 teintes standards structurées Classe 2 haute durabilité
- 2 teintes ton bois suivant modèle (chêne doré et foncé)
- Autres teintes structurées Classe 2 en hors standard

Des exemples :



Totem décor, ou pour boîte aux lettres, et lettrage en option :



Longueurs par trame entre poteaux/piliers :
jusqu'à 2 m avec traverses de 50*50
jusqu'à 3 m avec traverses de 80*50

Hauteurs :
Jusqu'à 2.1 m selon le modèle de poteaux

Poteaux droits avec dilatation intégrée :

- 50*60 mm jusqu'à 1 m de haut avec platine à visser sur muret
- 50*60 mm jusqu'à 1.2 m de haut avec insert de scellement ou à sceller
- 85*80 mm jusqu'à 1.74 m de haut avec platine à visser sur muret, ou insert ou à sceller
- 110*121 mm jusqu'à 2.1 m de haut avec platine à visser sur muret, ou insert ou à sceller

Poteaux à angle variable avec dilatation intégrée :

- Ø60 mm jusqu'à 1 m de haut avec platine à visser sur muret
- Ø60 mm jusqu'à 1.2 m de haut avec insert de scellement ou à sceller
- Ø90 mm jusqu'à 1.74 m de haut avec platine à visser sur muret, ou insert ou à sceller
- Ø124 mm jusqu'à 2.1 m de haut avec platine à visser sur muret, ou insert ou à sceller

- Tous les produits en aluminium sont conformes à la norme européenne NF EN 13 241-1 et respectueux de l'environnement.