




GAMME
RÉTRO

MODÈLE
CAPELLA



LES BÉNÉFICES CLIENTS :

- ✓ Esthétique : un aspect identique en vues extérieure et intérieure
- ✓ Structure aluminium : 160*50 pour les traverses basses
80*60 pour les montants
60*50 ou 30*50 pour les traverses décor hautes
30*50 pour les traverses décor intermédiaires
80*50 pour les traverses intermédiaires
- ✓ Labels Qualilaquage et Qualimarine  
- ✓ Laquage exclusivement avec des poudres de Classe 2 haute durabilité
- ✓ Double garantie de 20 ans (laquage et fabrication)
- ✓ Accessoires laqués à la couleur du portail (béquilles, paumelles, ...)
- ✓ Bicoloration possible sans plus value avec les 20 teintes standard
- ✓ Remplissage festons en profils extrudés entre barreaux
- ✓ Assemblage mécanique permettant le remplacement d'éléments en cas d'accident
- ✓ Tenue à l'équerrage maximisée grâce aux paumelles et aux traverses basses de 160*50
- ✓ Ouverture jusqu'à 180° grâce aux paumelles indémontables lorsque le portail est fermé
- ✓ Portail motorisable via les traverses mêmes cintrées ou avec moteurs intégrés invisibles
- ✓ Portail tiercé sans plus value
- ✓ Finition sans plus value : Caches-vue latéraux (11 couleurs possibles)
- ✓ Sabot central en cupro alu (alliage de cuivre et aluminium)
- ✓ Arrêts d'ouverture pour 2 vantaux
- ✓ Battement de réception toute hauteur pour portillon, central pour 2 vantaux
- ✓ Visserie inox fournie

Portails coulissants :

- ✓ Poteau de guidage sur embase (ou à sceller)
- ✓ Chasses-doigts respectant les normes
- ✓ Cache-crémaillère réglable déjà en place
- ✓ Rail aluminium anodisé
- ✓ Système anti-dégondage

CETAL
CLÔTURES ET PORTAILS


MADE IN FRANCE

LES PLUS PRODUITS

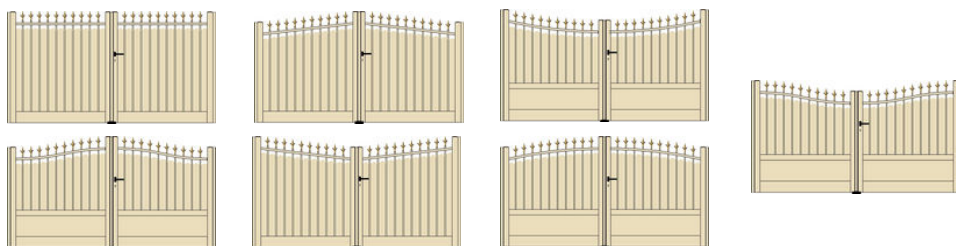
- 20 teintes standards structurées Classe 2 haute durabilité
- 2 teintes ton bois (chêne doré et foncé)
- Teinte des décors en bronze antique ou teinte du portail
- Autres teintes structurées Classe 2 en hors standard

Les formes :

Avec traverses décor de 60mm sans plus-value :



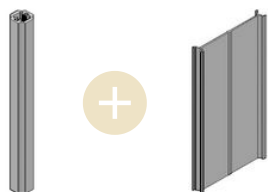
Avec traverses décor de 30mm :



Bénéfices

- Choix du galbe
- Traverses intermédiaires réalisables en forme selon modèle
- Choix du positionnement des traverses hautes et intermédiaires sans plus value

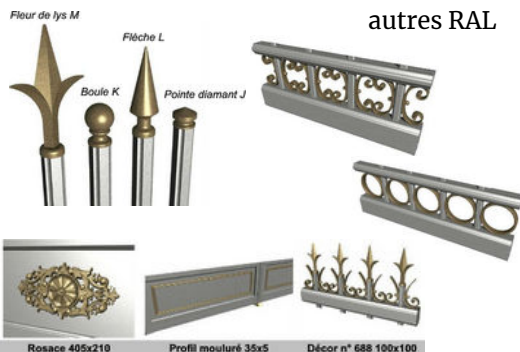
Remplissages :



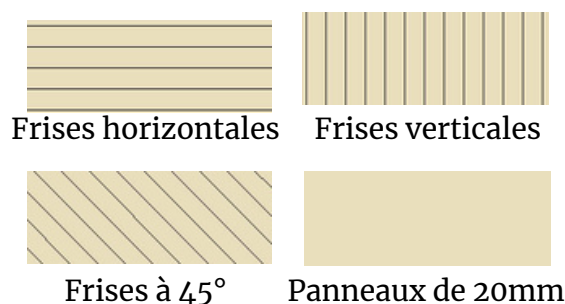
Barreaux 20*20 et festons

Décors au choix :

Couleur bronze ou autres RAL



Remplissages du soubassement :



Longueurs :

Battant : jusqu'à 4.7 m
Portillon : jusqu'à 2.35 m
Coulissant : jusqu'à 4.7 m
Autoportant : jusqu'à 4.7 m
Coulissant télescopique* : jusqu'à 4.7 m
Battant repliable : jusqu'à 4.7 m

Hauteurs :

Jusqu'à 2.6 m selon le modèle et la largeur

Personnalisations :

- Choix de l'emplacement de la traverse intermédiaire
- Possibilité de personnaliser le soubassement en cas de panneaux de 20mm :

→ Carré, rectangle, rond en verre acrylique ou autre panneau aluminium de couleur au choix, dont l'imitation inox brossé

→ Graphique

→ Numéro de rue (portails, clôtures, poteau de 180)

→ Rosaces

→ Des milliers de personnalisations possibles



• Tous les produits en aluminium sont conformes à la norme européenne NF EN 13 241-1 et respectueux de l'environnement.

www.portail-cetal.fr

*réalisable avec des modèles non ajourés.

v1.1 - 01-2023

CETAL
CLÔTURES ET PORTAILS