




**GAMME  
RÉTRO**

**MODÈLE  
PLÉIADE**



## **LES BÉNÉFICES CLIENTS :**

- ✓ Esthétique : un aspect identique en vues extérieure et intérieure
- ✓ Structure aluminium : 160\*50 pour les traverses basses  
80\*60 pour les montants  
60\*50 ou 30\*50 pour les traverses décor hautes  
30\*50 pour les traverses décor intermédiaires  
80\*50 pour les traverses intermédiaires
- ✓ Labels Qualilaquage et Qualimarine  
- ✓ Laquage exclusivement avec des poudres de Classe 2 haute durabilité
- ✓ Double garantie de 20 ans (laquage et fabrication)
- ✓ Accessoires laqués à la couleur du portail (béquilles, paumelles, ...)
- ✓ Bicoloration possible sans plus value avec les 20 teintes standard
- ✓ Remplissage en barreaux de 20 mm
- ✓ Assemblage mécanique permettant le remplacement d'éléments en cas d'accident
- ✓ Tenue à l'équerrage maximisée grâce aux paumelles et aux traverses basses de 160\*50
- ✓ Ouverture jusqu'à 180° grâce aux paumelles indémontables lorsque le portail est fermé
- ✓ Portail motorisable via les traverses mêmes cintrées ou avec moteurs intégrés invisibles
- ✓ Portail tiercé sans plus value
- ✓ Finition sans plus value : Caches-vue latéraux (11 couleurs possibles)
- ✓ Sabot central en cupro alu (alliage de cuivre et aluminium)
- ✓ Arrêts d'ouverture pour 2 vantaux
- ✓ Battement de réception toute hauteur pour portillon, central pour 2 vantaux
- ✓ Visserie inox fournie

### **Portails coulissants :**

- ✓ Poteau de guidage sur embase (ou à sceller)
- ✓ Chasses-doigts respectant les normes
- ✓ Cache-crémaillère réglable déjà en place
- ✓ Rail aluminium anodisé
- ✓ Système anti-dégondage



**CETAL**  
CLÔTURES ET PORTAILS


MADE IN FRANCE

# LES PLUS PRODUITS


- 20 teintes standards structurées Classe 2 haute durabilité
- 2 teintes ton bois (chêne doré et foncé)
- Teinte des décors en bronze antique ou teinte du portail
- Autres teintes structurées Classe 2 en hors standard

## Les formes :

Avec traverses décor de 60mm sans plus-value :



Avec traverses décor de 30mm :



## Bénéfices

- Choix du galbe
- Double cintrage offert
- Choix du positionnement des traverses intermédiaires sans plus value

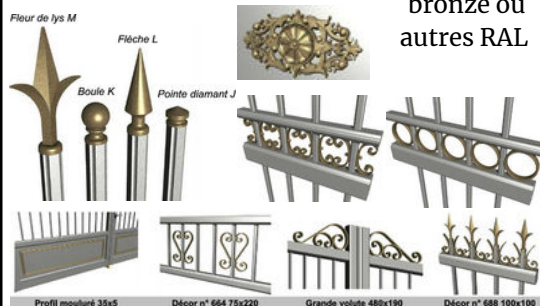
## Barreaudage :



Barreaux 20\*20

- Choix de l'espacement entre les barreaux : de 2 à 11 cm

## Décors au choix :



Couleur bronze ou autres RAL

## Remplissages

### du soubassement :



Frises horizontales



Frises verticales



Frises à 45°



Panneaux de 20mm

## Longueurs :

- Battant : jusqu'à 7 m
- Portillon : jusqu'à 3.5 m
- Coulissant : jusqu'à 6.2 m
- Autoportant : jusqu'à 5.8 m
- Battant repliable : jusqu'à 5 m

## Hauteurs :

Jusqu'à 2.6 m selon le modèle et la largeur

## Personnalisations :

- Choix de l'emplacement de la traverse intermédiaire
- Possibilité de personnaliser le soubassement en cas de panneaux de 20mm :
  - Carré, rectangle, rond en verre acrylique ou autre panneau aluminium de couleur au choix, dont l'imitation inox brossé
  - Graphique
  - Numéro de rue (portails, clôtures, poteau de 180)
  - Rosaces
  - Des milliers de personnalisations possibles



- Tous les produits en aluminium sont conformes à la norme européenne NF EN 13 241-1 et respectueux de l'environnement.