



INTEMPOREL

MODÈLE
MÉTIS

ESTHÉTIQUE

- Laquage exclusivement avec des poudres de Classe 2 haute durabilité
- Accessoires laqués à la couleur du portail (béquilles, paumelles, ...)
- Bicoloration possible sans plus-value pour les 24 teintes standard et avec plus-value pour les 4 teintes aspect bois
- Disponible en 1, 2 ou 3 traverses de 225*50 mm
- Remplissage en tresse ou en nid d'abeille (système breveté)
- Sabot central en cupro alu (alliage de cuivre et aluminium)
- Un aspect identique côté extérieur et côté intérieur
- Caches-vue latéraux afin de masquer les jours (7 teintes possibles)



TECHNIQUE

- Brevet d'assemblage du cadre pour une tenue inégalée à l'affaissement et à la déformation
- Assemblage mécanique permettant le remplacement d'éléments en cas d'accident
- Tenue à l'équerrage maximisée grâce aux paumelles et aux traverses de 225*50 mm
- Paumelle permettant une ouverture jusqu'à 180° et indémontable lorsque le portail est fermé
- Portail motorisable via les traverses ou avec motorisation invisible intégrée dans les montants
- Portail avec vantaux inégaux sans plus-value
- Structure aluminium :
 - Hauteur soubassement : 1 traverse : 225.5*50 mm / 2 traverses : 448.7*50 mm / 3 traverses : 669.9*50 mm
 - Montant : 80*60 mm
 - Tresse ou nid d'abeille
- Double garantie de 30 ans (accroche du laquage et fabrication)
- Arrêts d'ouverture pour 2 vantaux
- Réception toute hauteur pour portillon, central pour 2 vantaux



PORTAIL COULISSANT

- Chasse-doigts respectant les normes
- Cache-crémaillère
- Raidisseur haut et bas pour une meilleure tenue
- Rail aluminium anodisé
- Système anti-dégondage

LIMITE DE FABRICATION

HAUTEUR :

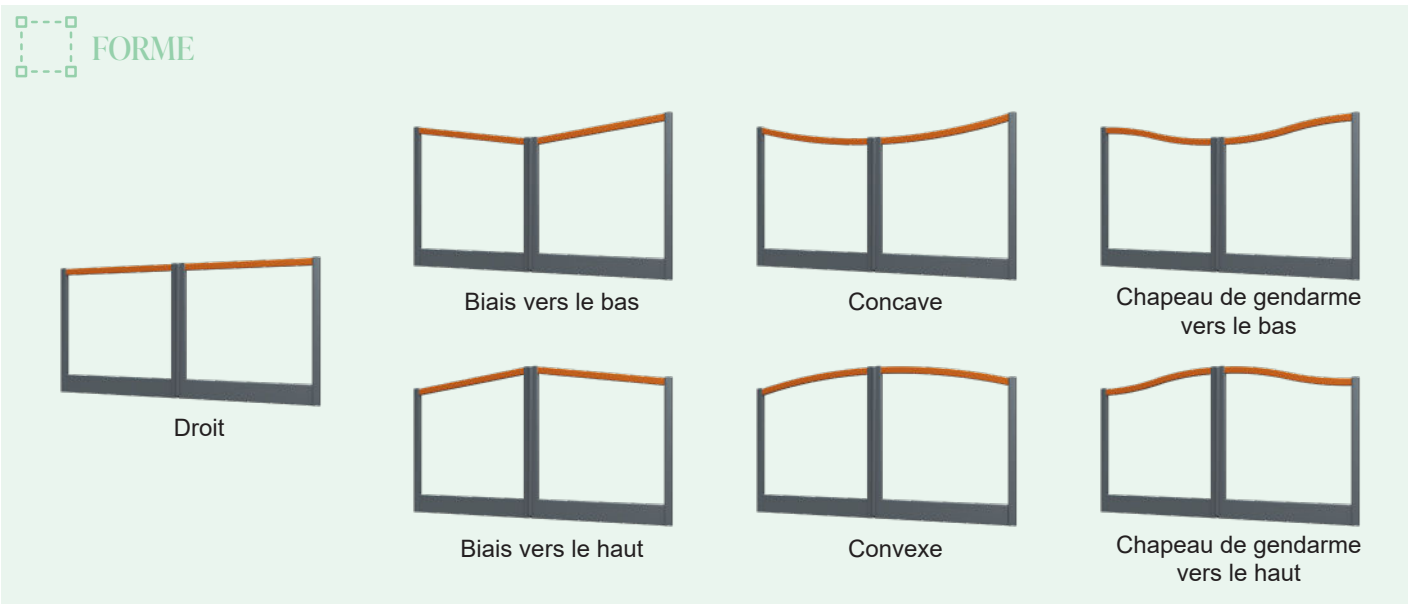
- Jusqu'à 2400 mm selon la variante et la largeur

LONGUEUR :

- Battant : jusqu'à 7100mm
- Portillon : jusqu'à 3550 mm
- Coulissant aspect 1 vantail : jusqu'à 4600 mm
- Coulissant aspect 2 vantaux : jusqu'à 6200 mm
- Autoportant : jusqu'à 5750 mm
- Coulissant télescopique : jusqu'à 5000 mm
- Battant repliable : jusqu'à 5000 mm




 OPTION




 LISERÉ ENTRE TRAVERSE

Possibilité d'insérer un ou des liseré(s) de 15 mm entre les traverses basses :





NUANCIER : 24 TEINTES STANDARD STRUCTURÉES CLASSE 2 HAUTE DURABILITÉ



Tons bois
Avec plus-value



Chêne doré
Chêne foncé
Frêne clair
Frêne grisé

Possibilité de choisir d'autres teintes structurées Classe 2 en hors standard
Labels QualiLaquage et QualiMarine

